


25.04.2020

«Кисточка»


ДПИ

Тема: Одуванчики.

Кто из нас не любит солнышко? Особенно весеннее! Теплое и ласковое! Каждая травинка тянется к солнышку, а в самой траве распускается много-много ярких маленьких солнц – одуванчиков! Попробуем и мы сегодня вырастить одуванчики на нашей лужайке, которая пока подсыхает в ожидании.



Готовимся к уроку:



Нам понадобятся: обычные салфетки (если есть, можно желтые), зеленый лист цветной бумаги, ножницы, степлер или иголка с ниткой, клей, краски, вода, кисточка, простой карандаш.

Начинаем! Вы можете сделать один цветок.



Берём салфетку как она лежала в упаковке. Складываем пополам. И ещё раз пополам. Получаем квадрат.



Серединку квадрата закрепляем степлером или просим маму зафиксировать ее ниткой с иглой.



Обрезаем по кругу.



Надрезаем по кругу не до середины. Можно сначала наметить линии надрезов карандашом.




Распушаем, собирая лепестки к центру.  
Если у вас желтые салфетки, то ваш цветок готов.  
А мы продолжаем.




Желтой краской аккуратно красим лепестки одуванчика. Как будто расчесываем его кисточкой от серединки. Много воды не берем, чтобы салфетка не размокла.



Нижние лепестки красим зеленым. Формируем бутоны. Даем им подсохнуть. А пока займемся листочками.



Нарезаем полоски зеленой бумаги шириной примерно 3 сантиметра. Длина зависит от размера предполагаемого листочка. У меня сантиметров 10. Складываем пополам. Намечаем форму листочка. Сверху отрезаем угол покороче и длинный к основанию.




Дальше по краю от верхней широкой части намечаем 4 треугольника и отрезаем. Расправляем листочки.

Берем нашу ЛУЖАЙКУ – КОВРИК. Она уже наверняка высохла!



Располагаем цветы и листья на лужайке как нам нравится и АККУРАТНО приклеиваем, чтобы не повредить салфетку. Листочки приклеиваем только у основания.



Теперь листочки можно немного помять, чтобы придать им объема.



Вот такая солнечная лужайка с одуванчиками получилась у меня!  
У вас может быть один одуванчик с тремя листочками, а может целая поляна!