

16.05.2020

«Кисточка»

ДПИ

Тема: «Лошарик».

Видели старый добрый мультфильм про цирковую лошадку из деревянных шариков, которая лучше всех выступала в цирке?




Сегодня и мы будем жонглировать шариками и создадим своего Лошарика.

Готовимся к уроку:

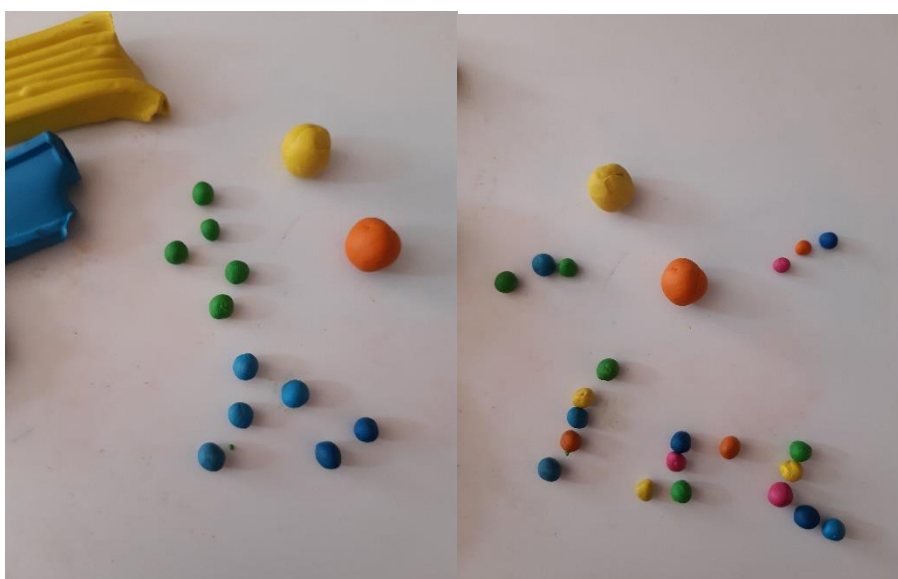


Пластилин, стек, дощечка для лепки. Рядом не забудьте положить влажные салфетки для рук. Начинаем!



Как вы уже поняли – мы сегодня будем катать шарики! Два покрупнее будут голова и тело. Цвета выбираем любые какие нравятся вам.

Остальные шарики будут меньше.

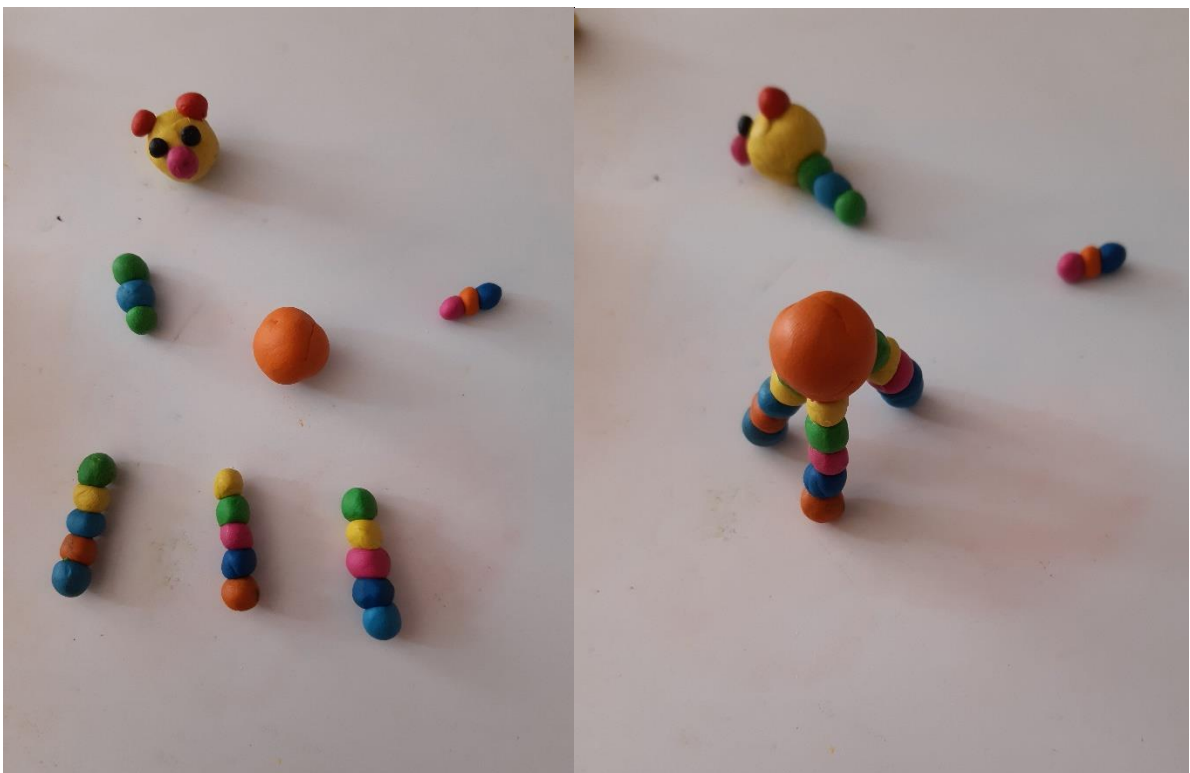


Я слепила по три шарика на шею и хвост. И по пять на ноги. Обратите внимание, что в мультфильме у Лошарика три ноги.



Катаем шарики для ушек, глаз и носа. Начинаем собирать. Голову, шею и ноги по отдельности.

Дальше, когда все части готовы, ставим Лошарика на ноги. Прикрепляем хвостик и голову с шейей.





Наш Лошарик готов! Чтобы крепче стоял на своих пластилиновых ножках, расставьте их пошире, а голову поднимите выше. Можно вырезать ему маленькую арену из картона.