

18.04.2020

1 А, Б

Рисунок

Тема: Натюрморт из 2 предметов быта светлых по тону на сером фоне.

Композиция листа. Построение предметов.



Формат А3. Бумага ватман или для черчения.

Натюрморт:



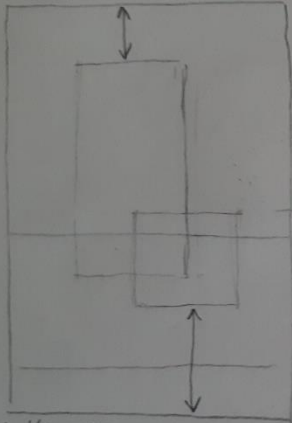


Примерные натюрморты на заданную тему:



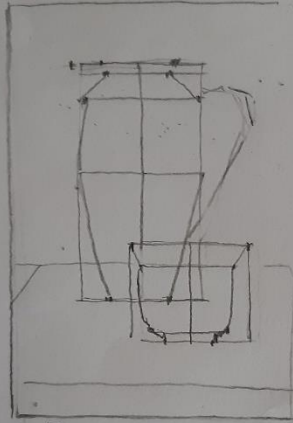
Начало работы:

Рисунок. Натюрморт из 2х предметов быта светлых по тону на сером фоне.
Формат А3. Бумага - ватман или для черчения



1. Композиция листа.

Ищем композицию листа
Располагаем предметы
по массам относительно
краев листа и по
отношению друг к другу.



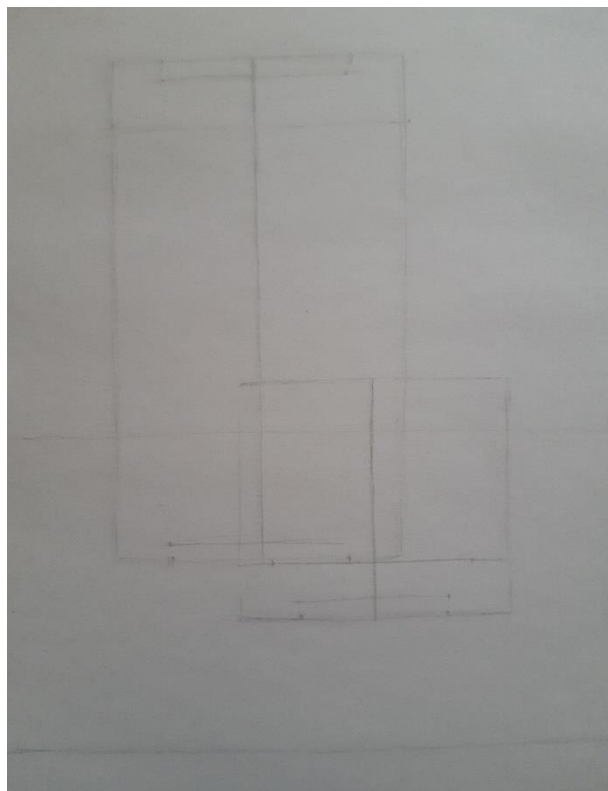
2. Построение предметов /схематичное/

Находим осевые линии
предметов и линии
переломов формы предметов
Определяем ширину
каждого овала.




3. Построение предметов с учетом перспективы


Выполняем построение
предметов с соблюдением
пропорций.



Композиция листа.



Построение предметов.



Построение предметов с уточнением пропорций. Построение деталей (носик, ручка у кувшина).